

Atlas Leefomgeving

Stappenplan melden Natte Koeltoren

Atlas Leefomgeving RIVM

Atlas Leefomgeving

Inleiding

Natte koeltorens kunnen een bron zijn van legionella. Vooral bij slecht onderhoud of beheer., Legionella is een bacterie die een acute infectie van de luchtwegen kan veroorzaken (legionellose). Daarom is het belangrijk dat bekend is waar deze installaties staan.

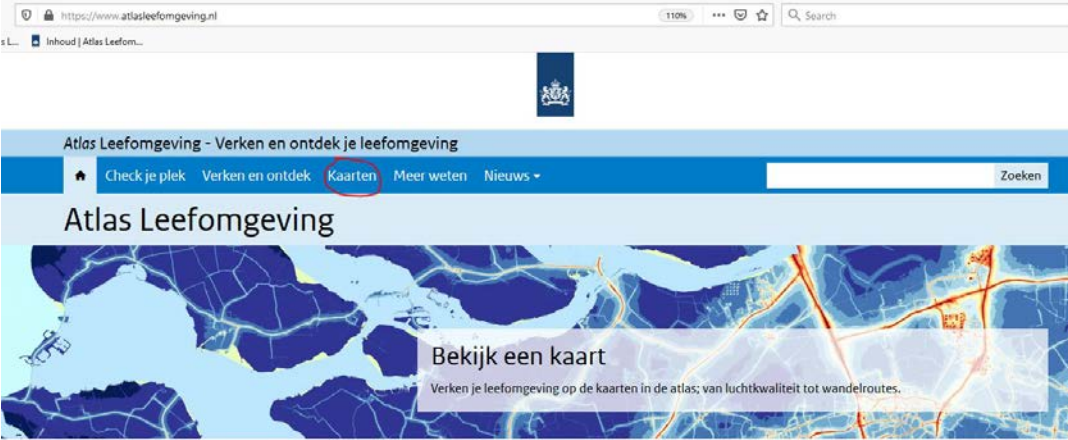
De Atlas Leefomgeving beschikt over een meldingsmodule voor natte koeltorens, met het doel om zoveel mogelijk natte koeltorens op de kaart te krijgen.

Deze Natte Koeltorentool is ontwikkeld in opdracht van het toenmalige ministerie van I&M (2016). Iedereen, burger of professional, kan een melding doen van een (vermeende) natte koeltoren. Het bevoegd gezag ter plaatse (meestal de Omgevingsdienst) moet de melding goedkeuren of afwijzen.


Atlas Leefomgeving

Hoe meld ik een natte koeltoren?

1. Ga naar www.atlasleefomgeving.nl en open Kaarten



The screenshot shows the website's navigation menu with the following items: 'Check je plek', 'Verken en ontdek', 'Kaarten', 'Meer weten', and 'Nieuws'. The 'Kaarten' item is circled in red. Below the navigation is a search bar with the text 'Zoeken'. The main content area features a map with a callout box that says 'Bekijk een kaart' and 'Verken je leefomgeving op de kaarten in de atlas; van luchtkwaliteit tot wandelroutes.'



Check je plek

Hoe woon jij?

Bekijk met één klik hoe jouw leefomgeving scoort. Je leefomgeving is namelijk belangrijk voor je gezondheid. Hoe is de luchtkwaliteit? Zijn er veel wegen in de buurt die geluidsoverlast geven? Is er veel groen in je omgeving waar je kunt ontspannen?

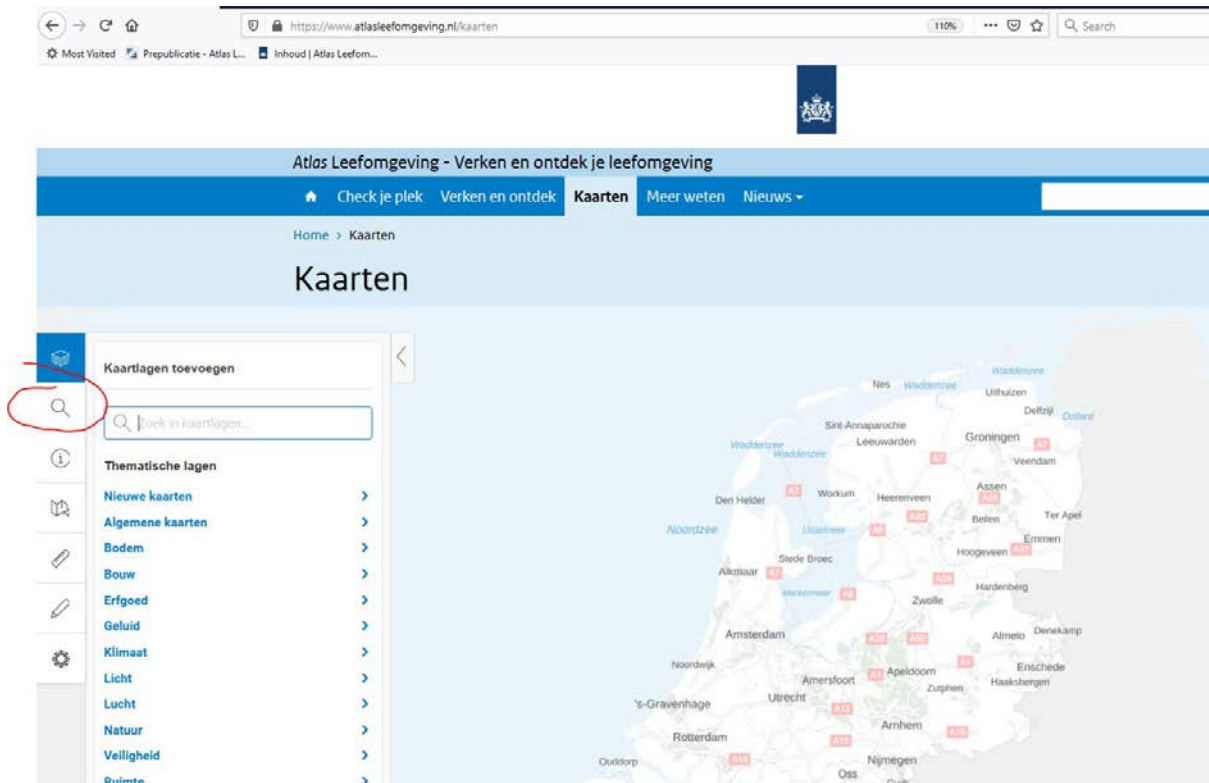
Ook leuk voor als je wilt verhuizen en een indruk wilt krijgen van je nieuwe buurt.

Ga naar Check je plek →

Atlas Leefomgeving

Hoe meld ik een natte koeltoren?

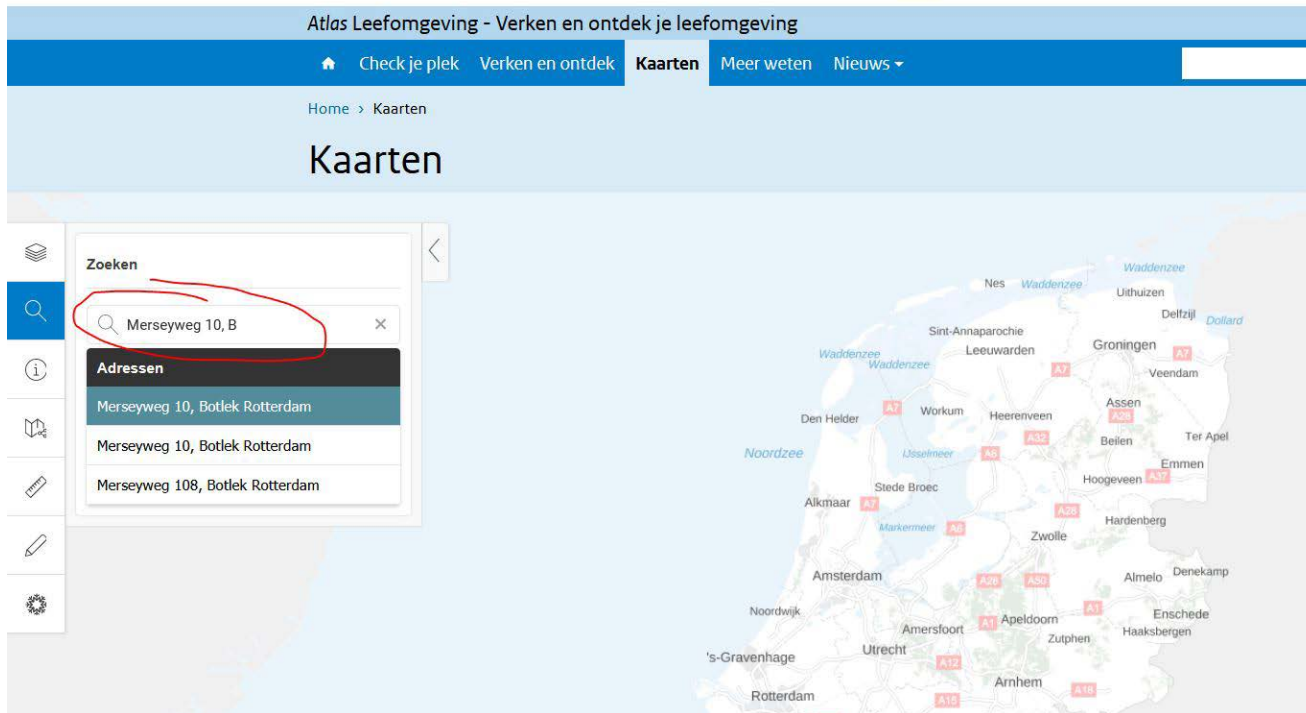
2. Als je het specifieke adres weet, open dan eerst de locatiezoeker



Atlas Leefomgeving

Hoe meld ik een natte koeltoren?

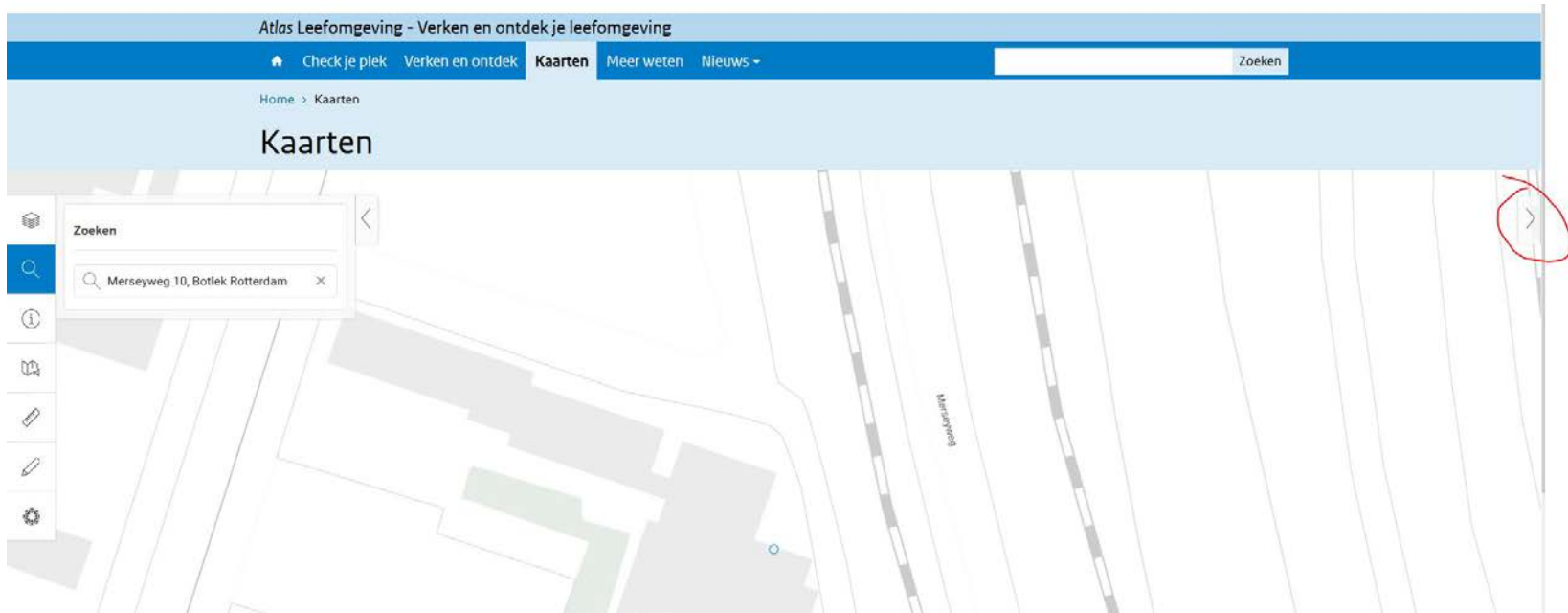
3. Vul het adres in



Atlas Leefomgeving

Hoe meld ik een natte koeltoren?

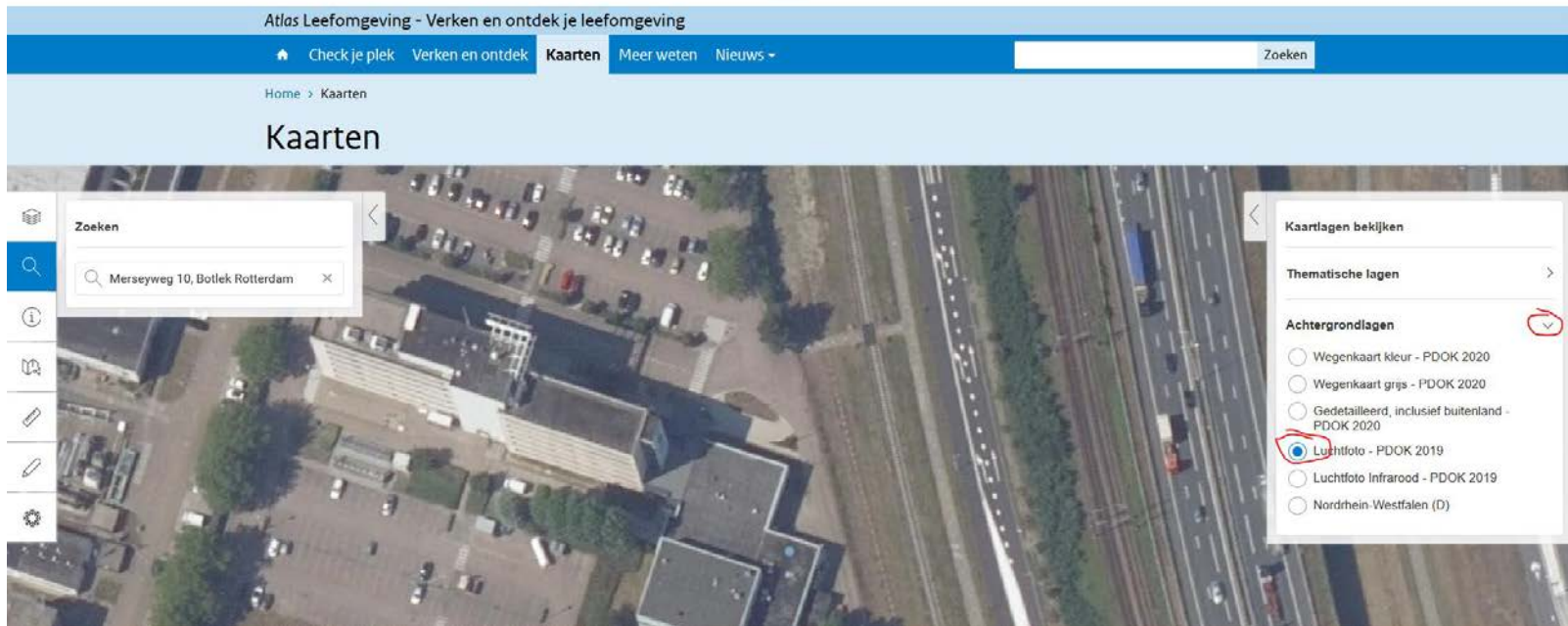
4. Klap het kaartlagenmenu rechts open om de luchtfoto te selecteren



Atlas Leefomgeving

Hoe meld ik een natte koeltoren?

5. Open de tab “Achtergrondkaarten” en kies de luchtfoto



Atlas Leefomgeving

Hoe meld ik een natte koeltoren?

6. Selecteer het “sneeuwvlokje” links om een melding te doen.

Er openen nu automatisch twee kaartlagen, met legenda (rechts):

“Natte koeltorens (nieuw en afgewezen) ” en “Natte koeltorens (bevestigd)”



Hoe meld ik een natte koeltoren?

7. Check of je melding al bij ons bekend is. Dat voorkomt dubbele meldingen.



Goedgekeurde melding (blauw)



Afgewezen melding (rood)

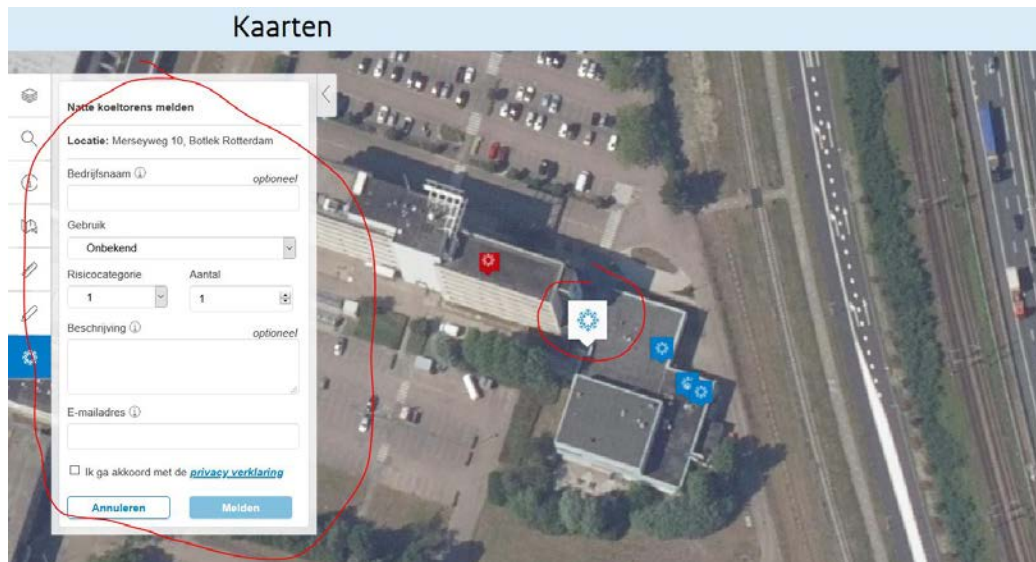


Natte koeltoren al gemeld, maar nog niet beoordeeld (oranje)

Atlas Leefomgeving


Hoe meld ik een natte koeltoren?

8. Klik op de kaart waar de koeltoren staat.



The screenshot shows a map interface titled 'Kaarten'. A red circle highlights a location marker on the map. A form overlay is visible, titled 'Natte koeltorens melden'. The form contains the following fields:

- Locatie: Merseyweg 10, Botlek Rotterdam
- Bedrijfsnaam (optioneel)
- Gebruik: Onbekend
- Risicocategorie: 1
- Aantal: 1
- Beschrijving (optioneel)
- E-mailadres
- Ik ga akkoord met de [privacy-verklaring](#)
- Buttons: Annuleren, Melden

Op de locatie waar je klikt, verschijnt een wit icoontje . Links opent een formulier waarop je de gegevens van de koeltoren kunt invullen. Emailadres en aanvinken van de privacy-verklaring zijn verplicht.

Atlas Leefomgeving

Hoe meld ik een natte koeltoren?

9. Vul de gegevens in.

Kaarten

Natte koeltorens melden

Locatie: Merseyweg 10, Botlek Rotterdam

Bedrijfsnaam ⓘ *optioneel*
Test

Gebruik
Zomer

Risicocategorie Aantal
2 3

Beschrijving ⓘ *optioneel*
Dit is een testmelding.

E-mailadres ⓘ
atlasleefomgeving@rivm.nl

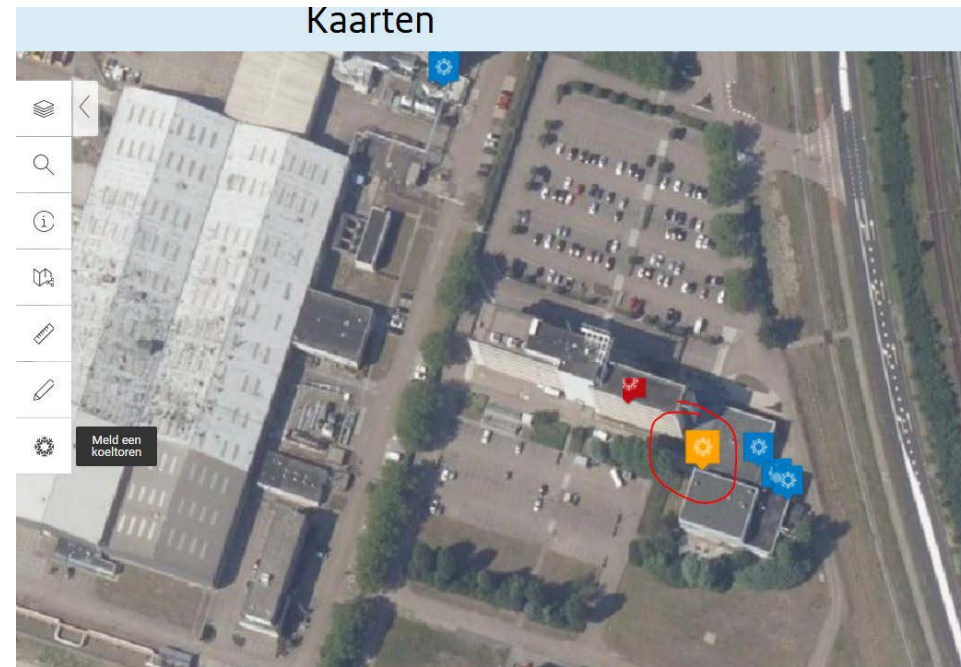
Ik ga akkoord met de [privacy verklaring](#)

Annuleren Melden

Atlas Leefomgeving

Hoe meld ik een natte koeltoren?

10. Als de melding is gelukt, zie je een bevestiging op het scherm.



Na refreshen van je browser verschijnt de melding als nieuwe natte koeltoren op de kaart (met oranje icoontje).

Atlas Leefomgeving

Wat gebeurt er nu met mijn melding?

1. Atlas Leefomgeving ontvangt de melding.

Atlas Beheer Portaal | Natte koeltorens

Uitloggen

Meldingen natte koeltorens

NKT-id	Straatnaam	Huisnummer	Postcode	Woonplaats	Bedrijfsnaam	Emailadres	Status		
60322	Merseyweg	10	3197KG	Botlek Rotterdam	Test	atlasleefomgeving@rivm.nl	Nieuw	Detailscherm	Verwijderen
60321	Abel Tasmanstraat	7	7821AN	Emmen	[REDACTED]	[REDACTED]	Nieuw	Detailscherm	Verwijderen
60320	Moezelweg	147	3198LS	Europoort Rotterdam	[REDACTED]	[REDACTED]	Nieuw	Detailscherm	Verwijderen
60319	Nijverheidsstraat	5	4551LA	Sas van Gent	Cargill	no-reply@geodan.nl	Geaccepteerd	Detailscherm	Verwijderen
60318	Nijverheidsstraat	5	4551LA	Sas van Gent	Cargill	no-reply@geodan.nl	Geaccepteerd	Detailscherm	Verwijderen
60317	Westkade	115	4551LA	Sas van Gent	Cargill	no-reply@geodan.nl	Geaccepteerd	Detailscherm	Verwijderen
60316	Westkade	115	4551LA	Sas van Gent	Cargill	no-reply@geodan.nl	Geaccepteerd	Detailscherm	Verwijderen
60315	Nijverheidsstraat	1	4551LA	Sas van Gent	Cargill	no-reply@geodan.nl	Geaccepteerd	Detailscherm	Verwijderen

[Verversen](#) [Download](#) [Alle meldingen verversen](#)



Atlas Leefomgeving

Wat gebeurt er nu met mijn melding?

2. Atlas Leefomgeving zoekt het juiste Verantwoordelijk Gezag bij de melding

Detailscherm

[← Terug naar label](#)

Straat Merseyweg	Huisnummer 10	Postcode 3197KG
Coördinaten ["77184.72448338014", "433513.0818915087"]	Plaats Botlek Rotterdam	Bedrijfsnaam Test
Beschrijving Dit is een testmelding		
Aantal 3	Gebruik Zomer	Risicocategorie 2
Emailadres van melder atlasleefomgeving@rivm.nl		
Verantwoordelijk gezag DCMR Milieudienst Rijnmond		
Notitie		
Meldingsdatum 2021-01-28T14:34:09.297935	Status Nieuw	Accepteren Afwijzen
✓ Wijzigingen opslaan	✗ Wijzigingen annuleren	

Atlas Leefomgeving

Wat gebeurt er nu met mijn melding?

3. De nieuwe melding wordt per email toegestuurd aan de Omgevingsdienst met de vraag om de koeltoren te bevestigen of af te wijzen.

nktId	Straat	Huisnummer	Postcode	Woonplaats	Bedrijfsnaam	Status	X-coördinaat (RD)	Y-coördinaat (RD)	Beschrijving	Aantal	Gebruik	Risicocategorie	Accepteren/afwijzen	Opmerkingen
60322	Merseyweg	10	3197KG	Botlek Rotterdam	Test	NIEUW	77185	433513	Dit is een testmelding.	3	ZOMER	2		



Atlas Leefomgeving

Wat gebeurt er nu met mijn melding?

4. Als de Omgevingsdienst akkoord geeft, keurt de Atlas Leefomgeving de melding goed. De natte koeltoren verschijnt op de [natte koeltorenskaart](#).

Dit kan enige tijd duren. In de tussentijd is je gemelde natte koeltoren zichtbaar als [nieuwe melding](#).

Atlas Leefomgeving

Aanpassen van melding

De Atlas Leefomgeving past graag de gegevens voor je aan. Dit kun je niet zelf.

Geef de gewenste wijzigingen door per mail aan atlasleefomgeving@rivm.nl